



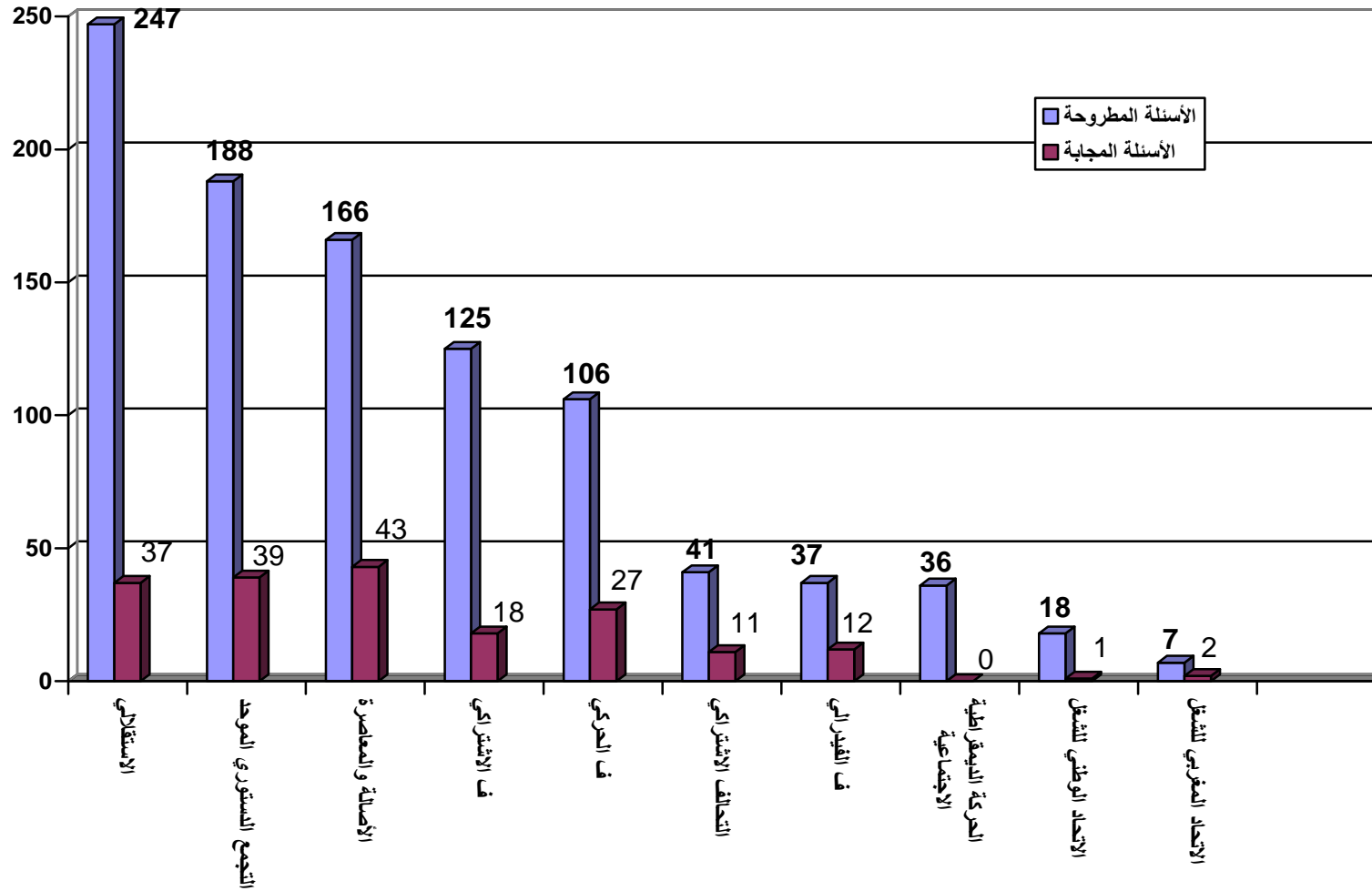
إحصاء عام للأسئلة الشفهية - حسب الفرق والمجموعات -

دورة أكتوبر 2010

الأسئلة المحولة	الأسئلة المسحوبة	عدد الأسئلة المجابة		عدد الأسئلة المطروحة			الفريق / المجموعة
		العادية	الآنية	المجموع	الأسئلة المطروحة خلال دورة أكتوبر 2010	الأسئلة المتبقاة والمتوصل بها إلى حين افتتاح دورة أكتوبر 2010	
		35	08	166	55	111	الأصالة والمعاصرة
		30	07	247	60	187	الاستقلالي
		27	12	188	47	141	ف.التجمع الدستوري الموحد
		21	06	106	24	82	الحركي
		15	03	125	26	99	الاشتراكي
05	06	08	03	41	10	31	التحالف الاشتراكي
	01	09	03	37	09	28	الفيدرالي
		00	00	36	00	36	الحركة الديمقراطية الاجتماعية
		01	00	18	03	15	الاتحاد الوطني للشغل
		01	01	07	05	02	الاتحاد المغربي للشغل
05	07	147	43	971	239	732	المجموع



رسم بياني للأسئلة الشفهية المطروحة والمجابة - حسب الفرق والمجموعات -





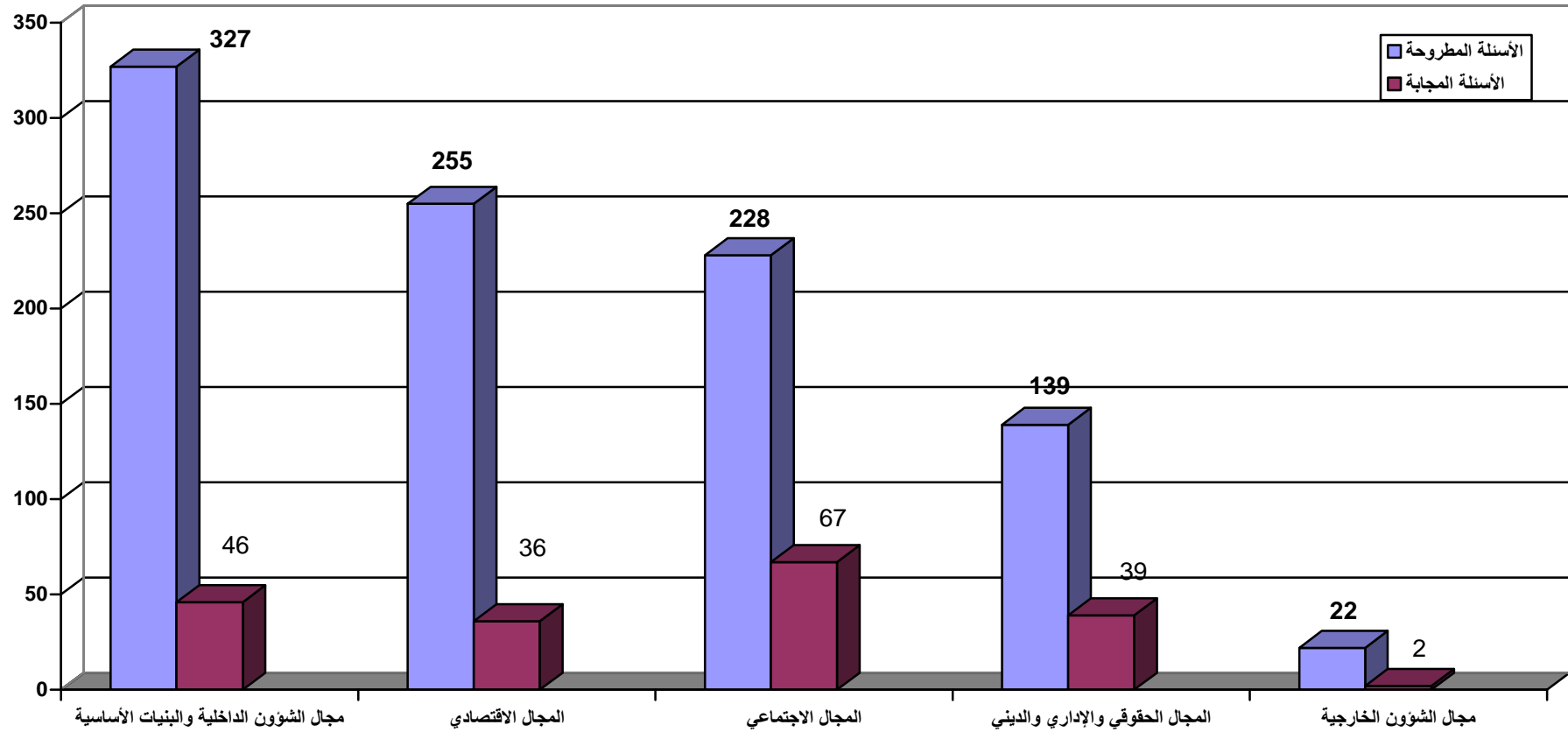
إحصاء عام للأسئلة الشفهية - حسب المجالات القطاعية -

دورة أكتوبر 2010

عدد الأسئلة المجابة	عدد الأسئلة المطروحة			المجالات القطاعية
	المجموع	الأسئلة المطروحة خلال دورة أكتوبر 2010	الأسئلة المتبقية والمتوصل بها إلى حين افتتاح دورة أكتوبر 2010	
36	255	60	195	المجال الاقتصادي: (المالية، الصناعة والتجارة، الفلاحة، الطاقة والمعادن، الشؤون العامة، الصناعة التقليدية، السياحة، التجارة الخارجية)
67	228	64	164	المجال الاجتماعي: (التشغيل، الصحة، التربية الوطنية، التنمية الاجتماعية، الشباب والرياضة، التعليم المدرسي)
39	139	45	94	المجال الحقوقي والإداري والديني: (العدل، الثقافة، العلاقات مع البرلمان، تحديث القطاعات العامة، الاتصال، الأوقاف، الأمانة العامة للحكومة)
46	327	62	265	مجال الشؤون الداخلية والبنيات الأساسية: (الداخلية، التجهيز والنقل، الماء والبيئة، الإسكان والتعمير، التنمية المحلية)
02	22	08	14	مجال الشؤون الخارجية: (الخارجية والتعاون، الجالية المغربية المقيمة بالخارج)
190	971	239	732	المجموع



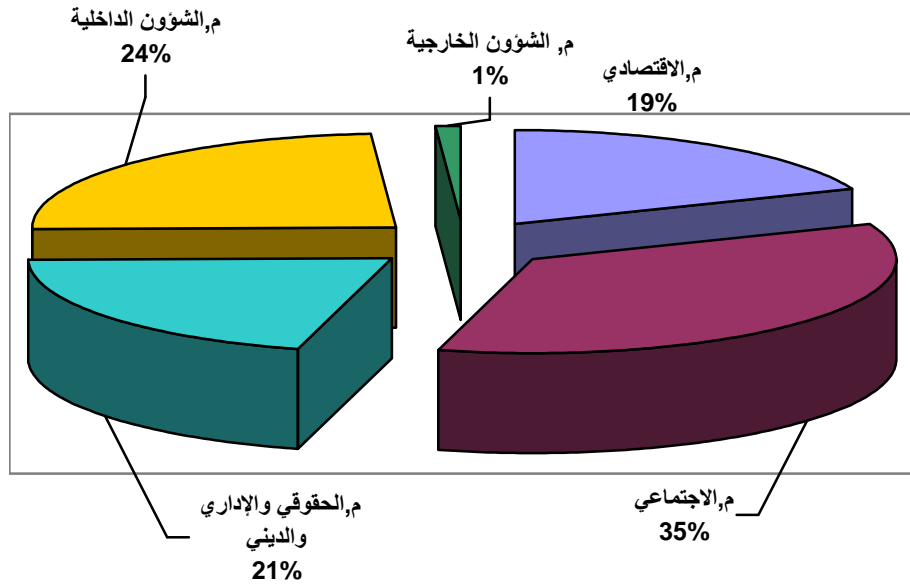
رسم بياني للأسئلة الشفوية المطروحة والمجابة - حسب المجالات القطاعية -



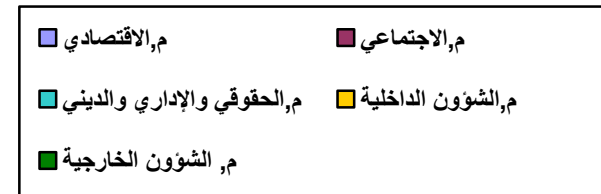
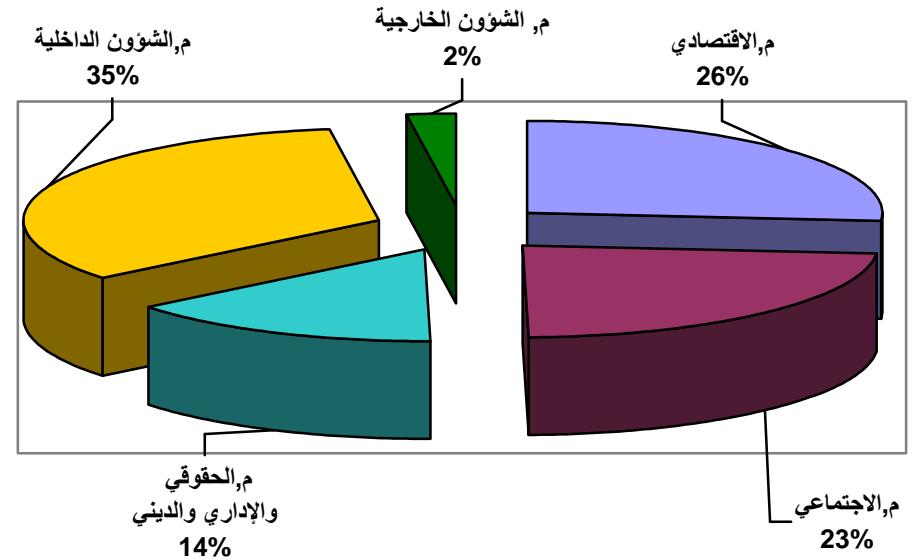


رسم بياني للأسئلة الشفوية المطروحة والمجابة بالنسب المئوية - حسب المجالات القطاعية -

توزيع الأسئلة المجابة بالنسب المئوية - حسب المجالات القطاعية



توزيع الأسئلة المطروحة بالنسب المئوية - حسب المجالات القطاعية





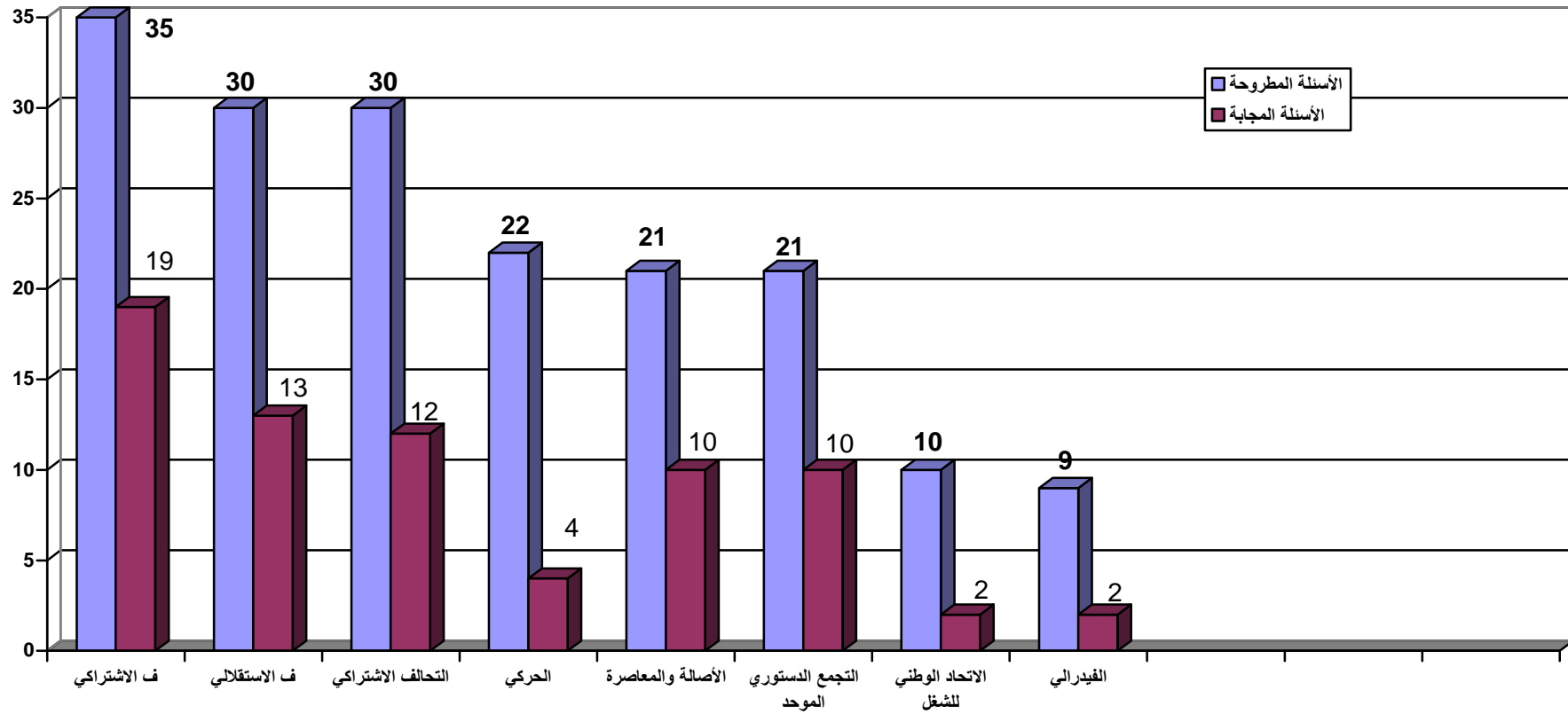
إحصاء عام للأسئلة الكتابية - حسب الفرق والمجموعات -

دورة أكتوبر 2010

عدد الأسئلة المجابة			عدد الأسئلة المطروحة				الفريق / المجموعة
المجموع	الأسئلة المجابة خلال دورة أكتوبر 2010	الأسئلة المجابة خلال الفترة الفاصلة	المجموع	الأسئلة المطروحة خلال دورة أكتوبر 2010	الأسئلة المطروحة خلال الفترة الفاصلة	الأسئلة المتبقية	
10	07	03	21	10	01	10	الأصالة والمعاصرة
13	08	05	30	12	00	18	الاستقلالي
10	06	04	21	02	01	18	ف.التجمع الدستوري الموحد
04	01	03	22	04	01	17	الحركي
19	07	12	35	04	04	27	الاشتراكي
12	06	06	30	09	03	18	التحالف الاشتراكي
02	01	01	09	00	05	04	الفيدرالي
00	00	00	00	00	00	00	الحركة الديمقراطية الاجتماعية
02	00	02	10	02	00	08	الاتحاد الوطني للشغل
00	00	00	00	00	00	00	الاتحاد المغربي للشغل
72	36	36	178	43	15	120	المجموع



رسم بياني للأسئلة الكتابية المطروحة والمجابة - حسب الفرق والمجموعات -





إحصاء عام للأسئلة الكتابية - حسب المجالات القطاعية -

دورة أكتوبر 2010

عدد الأسئلة المجابة			عدد الأسئلة المطروحة				المجالات القطاعية
المجموع	الأسئلة المجابة خلال دورة أكتوبر 2010	الأسئلة المجابة خلال الفترة الفاصلة	المجموع	الأسئلة المطروحة خلال دورة أكتوبر 2010	الأسئلة المطروحة خلال الفترة الفاصلة	الأسئلة المتبقية	
18	09	09	43	10	04	29	المجال الاقتصادي: (المالية، الصناعة والتجارة، الفلاحة، الطاقة والمعادن، الشؤون العامة، الصناعة التقليدية، السياحة، التجارة الخارجية)
18	05	13	38	07	02	29	المجال الاجتماعي: (التشغيل، الصحة، التربية الوطنية، التنمية الاجتماعية، الشباب والرياضة، التعليم المدرسي)
09	09	00	19	10	02	07	المجال الحقوقي والإداري والديني: (العدل، الثقافة، العلاقات مع البرلمان، تحديث القطاعات العامة، الاتصال، الأوقاف، الأمانة العامة للحكومة)
27	13	14	78	16	07	55	مجال الشؤون الداخلية والبنيات الأساسية: (الداخلية، التجهيز والنقل، الماء والبيئة، الإسكان والتعمير، التنمية المحلية)
00	00	00	00	00	00	00	مجال الشؤون الخارجية: (الخارجية والتعاون، الجالية المغربية المقيمة بالخارج)
72	36	36	178	43	15	120	المجموع



رسم بياني للأسئلة الكتابية المطروحة والمجابة - حسب المجالات القطاعية -

